



| Secretaria de Desenvolvimento Econômico

ETEC Dr. Demétrio Azevedo Júnior
Técnico em Desenvolvimento de Sistemas

ALEXANDRE FLORÊNCIO DOS SANTOS
ANA CAMILLY DE OLIVEIRA CARDOSO
ANA CLARA DE MELO ALMEIDA DELLA COSTA
MARIA VITÓRIA CASTORINA ARRUDA
MATHEUS SILVA COSTA BENTO

STUDYNG+

Site de estudo voltado para a prova do ENEM

**ALEXANDRE FLORÊNCIO DOS SANTOS
ANA CAMILLY DE OLIVEIRA CARDOSO
ANA CLARA DE MELO ALMEIDA DELLA COSTA
MARIA VITÓRIA CASTORINA ARRUDA
MATHEUS SILVA COSTA BENTO**

STUDYNG+

Site de estudo voltado a prova do ENEM

Trabalho de Conclusão de Curso apresentado à ETEC Dr. Demétrio Azevedo Júnior, Itapeva-SP, como requisito parcial para a obtenção do título de Técnico em Informática para Internet.

Orientador: Prof.^o. Esp. Rafael Ribas de Lima

ITAPEVA/SP

2022

SUMÁRIO

1	INTRODUÇÃO	3
2	DESENVOLVIMENTO	4
2.1	Planejamento.....	4
2.2	Descrição	5
2.3	Público-alvo	5
2.4	Lista de ferramentas.....	5
2.5	Características técnicas	6
2.5.1	Funcionais.....	6
2.5.2	Não-funcionais.....	7
2.6	Fluxograma de funcionamento	7
2.7	Design Digital.....	7
3	MANUAL TÉCNICO	9
3.1	Detalhamento das telas.....	9
4	CONCLUSÃO.....	18

1 INTRODUÇÃO

O Exame Nacional do Ensino Médio (ENEM) é uma prova de admissão à educação superior realizada pelo Instituto Nacional de Estudos e Pesquisas Educacionais Anísio Teixeira, autarquia vinculada ao Ministério da Educação do Brasil. Foi criada em 1998 inicialmente para avaliar a qualidade do ensino médio no país. Com isso essa prova oferece bolsas de estudos para os alunos interessados em fazer alguma área do ensino superior

Nosso protótipo será focado em ajudar os estudantes com provas corrigidas dos anos anteriores e regras de português para um melhor desempenho na redação, assim fazendo com que os estudantes tenham uma melhor noção de como realizar a prova do ENEM, toda via obtendo mais chances de ganhar uma bolsa de estudo nas faculdades particulares e públicas de todo o Brasil

Os desenvolvedores do protótipo iram focar em apresentar as correções de provas para que os estudantes vejam como é aplicado a prova e que também eles já possam ir estudando as questões apresentadas. Além disso o protótipo terá um formulário onde os alunos poderão responder algumas questões feita por professores no intuito de ajudar e descontrair o aluno sem perder o foco dos estudos após fazer seu cadastro. Sabendo da dificuldade dos brasileiros na redação nossa equipe apresentara aos alunos regras de português e uma linguagem específica para que ele consiga ter um melhor desempenho na redação.

O objetivo geral do nosso protótipo studying+ é oferecer aos alunos uma forma mais pratica de estudar a prova do ENEM, assim fazendo com que os estudantes consigam ter uma visão mais ampla do que estudar para a prova

O objetivo específico do nosso protótipo é informar as pessoas sobre o ENEM e tudo mais, ajudar as pessoas a estudar com dicas de gramática, dicas de professores e com provas corrigidas dos anos anteriores.

Análise de requisitos											
1ª Apresentação pré-banca											
Pesquisa de campo											
Levantamento dos dados para o banco											
Desenvolvimento lógico do sistema											
Testes do aplicativo											
Elaboração do manual técnico											
Correção do manual técnico											
2ª Apresentação pré-banca											
Apresentação final											
Entrega do manual técnico											
Entrega do Software concluído											

2.2 Descrição

O protótipo studyng+ será desenvolvido com o objetivo de ajudar os estudantes para prova do Exame Nacional do Ensino Médio (ENEM)

2.3 Público-alvo

O público-alvo desse protótipo será pessoas com o intuito de realizar a prova do Exame Nacional do Ensino Médio (ENEM)

2.4 Lista de ferramentas

As linguagens usadas nesse site foram: HTML, CSS, PHP

 versão 1.64.2	<p>O Visual Studio Code é um editor de código-fonte desenvolvido pela Microsoft para Windows, Linux e macOS. Ele inclui suporte para depuração, controle de versionamento Git incorporado, realce de sintaxe, complementação inteligente de código, snippets e refatoração de código.</p>
 versão HTML5	<p>O linguagem de marcação utilizada para estruturar os elementos da página, como parágrafos, links, títulos, tabelas, imagens e até vídeos.</p>
 versão CSS3	<p>O linguagem de estilos utilizada para definir cores, fontes, tamanhos, posicionamento e qualquer outro valor estético para os elementos da página.</p>
 versão 8.1.5	<p>PHP é uma linguagem interpretada livre, usada originalmente apenas para o desenvolvimento de aplicações presentes e atuantes no lado do servidor, capazes de gerar conteúdo dinâmico na World Wide Web.</p>
 versão 2.180.0	<p>Canva é uma plataforma de design gráfico que permite aos usuários criar gráficos de mídia social, apresentações, infográficos, pôsteres e outros conteúdos visuais. Está disponível online e em dispositivos móveis e integra milhões de imagens, fontes, modelos e ilustrações.</p>
 versão 5	<p>O Bootstrap é uma ferramenta gratuita para desenvolvimento HTML, CSS e JS. Crie protótipos rapidamente ou aplicações completas com nossas variáveis e mixins Sass, sistemas de grid responsivo, componentes pré-construídos e poderosos plugins com jQuery.</p>

2.5 Características técnicas

Funcionais

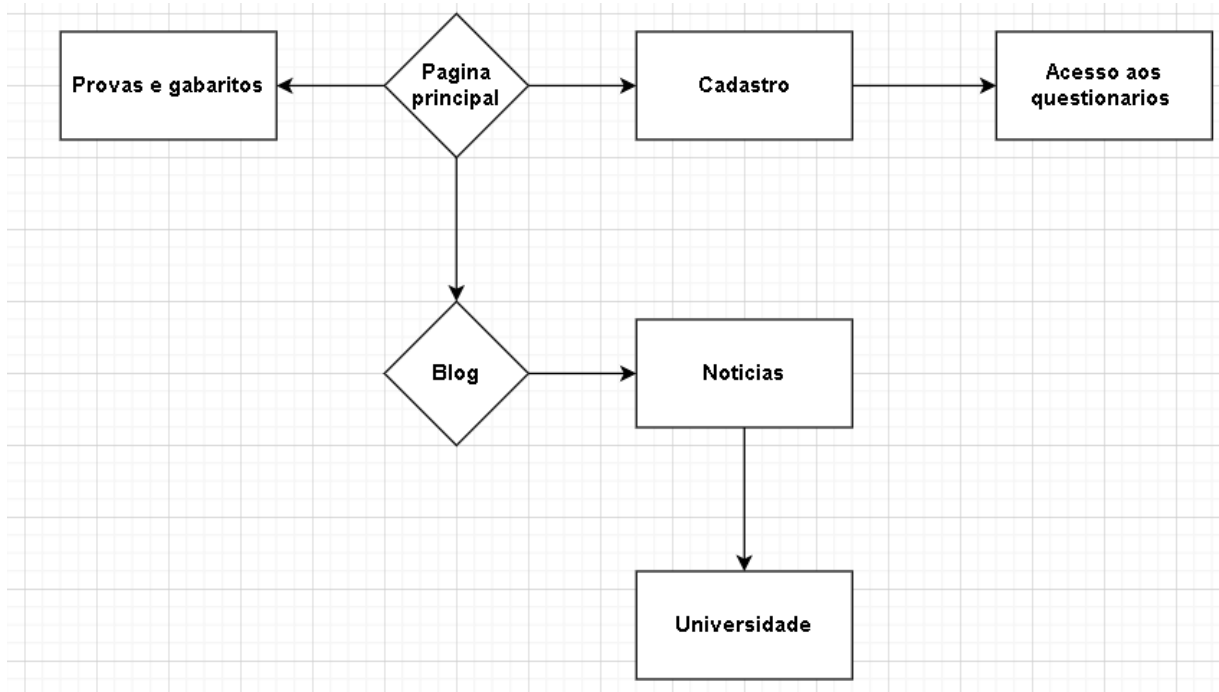
Descrever os requisitos funcionais do sistema.

- 1: Login e cadastro
- 2: Um dispositivo móvel ou um computador

Não-funcionais

- 1: formulário
- 2: acesso à internet
- 3: precisar se cadastrar para ter acesso a formulários e provas

2.6 Fluxograma de funcionamento



2.7 Design Digital

Slogan

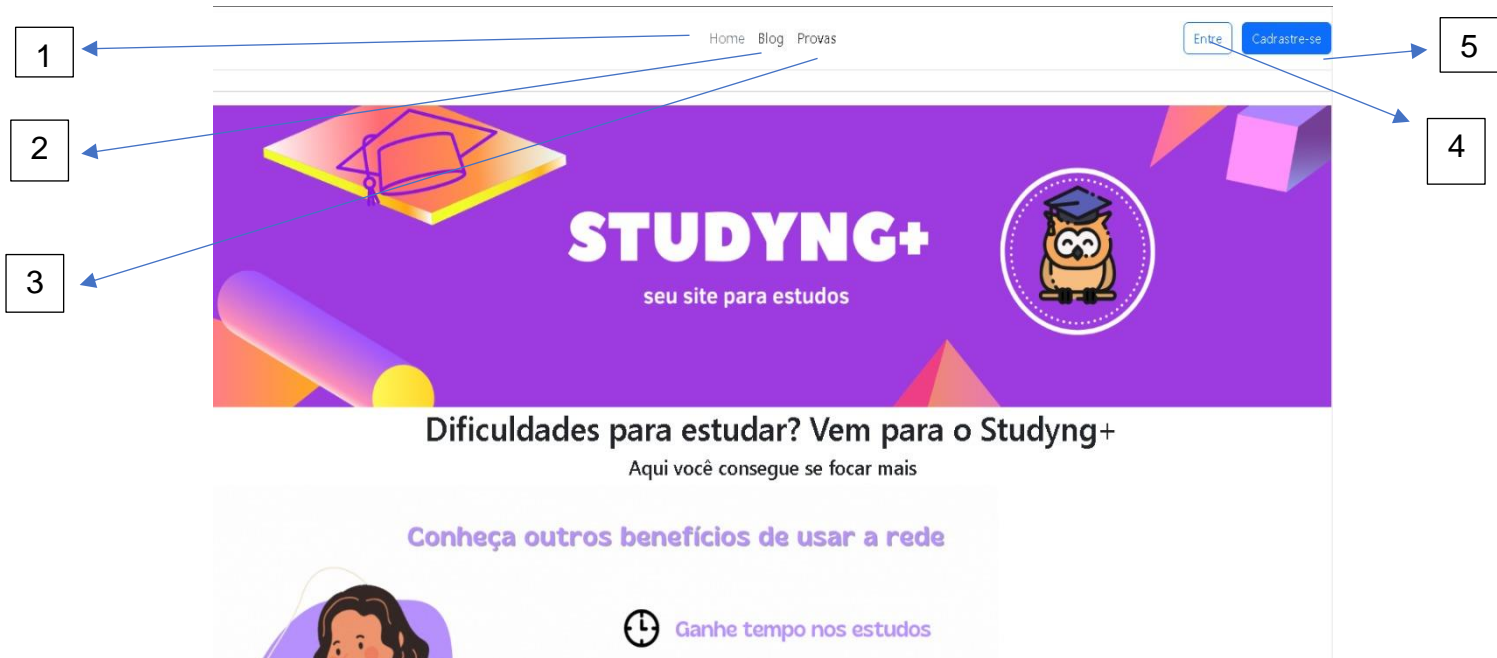


Logo



3 MANUAL TÉCNICO

3.1 Detalhamento das telas



1. Home: O botão home faz com que o usuário volte a página inicial
2. Blog: O botão blog é utilizado para levar o usuário até o blog do site studying+
3. Provas: O botão prova irá direcionar o usuário a uma área onde ele irá encontrar as provas e gabaritos
4. Entrar: O botão entrar irá direcionar o usuário para um cadastro de conta já existente
5. Cadastre-se: o botão cadastre-se irá direcionar o usuário a um formulário para que ele possa criar uma conta no web site



Dificuldades para estudar? Vem para o Studyng+

Aqui você consegue se focar mais

studyng plus

Tempo
Você economiza no tempo e estuda bem mais



Também consegue estudar com bem mais facilidade sem precisar sair da sua casa e gastar para estudar*

Estude cada vez mais



Dificuldades para estudar? Vem para o Studying+

Aqui você consegue se focar mais

NOSSO BLOG

Aqui você consegue
informação

Cada dia que Passa ta mais fácil de estudar. Aqui no nosso Site você encontra o nosso blog que está mais voltado para as noticias dos dia a dia





STUDYNG+

seu site para estudos



Dificuldades para estudar? Vem para o Studying+

Aqui você consegue se focar mais

ACESSE NOSSAS PROVAS

AQUI VOCÊ ACHA AS PROVAS DOS ANOS ANTERIORES E MUITO MAIS!!!



Nunca foi tão fácil estudar

DESENVOLVIDO POR

BEM VINDO!

Aqui no Studying Plus você estará pronto para o Enem e principais vestibulares.



Cada aluno do(a) Studying Plus trilha um caminho único, criado especificamente para atender aos seus objetivos, nível de habilidade e ritmo. Independentemente de onde estão, nossos alunos recebem educação de qualidade de professores certificados sempre disponíveis em nossos canais online. Estamos aqui para oferecer a experiência de aprendizado flexível de que você precisa.

CONHEÇA OUTROS BENEFÍCIOS DE USAR A REDE



Ganhe tempo nos estudos



Aprenda em qualquer lugar



Acesse provas passadas do ENEM, simulados, gabaritos e muito mais



Karen da Silva

Esse site é perfeito para saber sobre as notícias do Enem e que facilidade entrar, é muito bom ter acesso as provas também.



Carlos Eduardo

Esse site me ajudou muito para obter informações sobre o Enem, ele é ótimo!!



Ana Julia

Plataforma muito boa para estudar, muito obrigada nota 10.

SOBRE NOSSO BLOG

Acreditamos que a educação deve ser gratuita e disponível para cada indivíduo que a procura. Como os recursos online se tornaram cada vez mais populares e valiosos, decidimos criar uma plataforma para as pessoas compartilharem e receberem conhecimento com pessoas de todo o mundo. Pretendo disponibilizar artigos e recursos de alta qualidade para você encontrar facilmente tudo o que está procurando. Então, fique à vontade para clicar, ler, compartilhar e aproveitar essa experiência de aprendizado.



[Home](#) [Blog](#) [Provas](#)

[Entre](#)

[Cadastre-se](#)



Já Pensou no enem como uma forma de estudar atrativa?

Aqui você consegue!

Se você mora neste planeta, já deve ter ouvido falar do Enem. Pelo menos três vezes por ano ? durante o período de inscrições, nos dias de prova e quando sai o resultado ? o Exame, que é considerado o maior vestibular do Brasil, ganha destaque nos jornais,



Sistema de Seleção Unificada (Sisu)

Usa a nota do Enem mais recente para classificar candidatos a universidades públicas de todo o Brasil. São mais de 100 instituições participantes ? algumas selecionam seus alunos exclusivamente por esse sistema, enquanto outras reservam uma parte de suas vagas para ingresso via Sisu.

Qualquer pessoa pode se inscrever, desde que tenha feito o Enem mais recente e não tenha zerado na redação. Cada universidade determina se vai ou não exigir uma nota mínima para concorrer a uma vaga em seus cursos. As inscrições são gratuitas e acontecem duas vezes por ano, em janeiro e em junho.

Programa Universidade para Todos (ProUni)

Destinado a quem tem renda familiar mensal de até três salários mínimos por pessoa, o ProUni distribui bolsas de estudos parciais e integrais em faculdades particulares bem avaliadas pelo Ministério da Educação (MEC).



Para se inscrever, além de cumprir requisitos

Fundo de Financiamento Estudantil (FIES)

É um empréstimo que ajuda a pagar a faculdade. Os juros são mais baixos do que os praticados no mercado e o estudante só começa a quitar a dívida depois da formatura.



Além de atender ao requisito de renda, o candidato precisa apresentar desempenho de pelo menos 450 pontos na média das provas e nota acima de zero na redação de qualquer edição do Enem a partir de 2010. Quanto maior a nota, maiores as chances de conseguir uma vaga.

As inscrições para o processo seletivo do FIES acontecem duas vezes por ano, no primeiro e no segundo semestre, e são gratuitas.

Ingresso direto

A nota do Enem também serve para entrar em faculdades privadas sem fazer vestibular. É o chamado ingresso direto. Aqui, as regras de participação variam de acordo com a universidade ? consulte o edital da instituição de seu interesse. **Confira algumas instituições reconhecidas pelo MEC que participam do**

- [Centro Educacional Anhanguera \(ANHANGUERA\)](#)
- [Universidade Estácio de Sá \(UNESA\)](#)
- [Centro Universitário UNISEB \(UNISEB-Estácio\)](#)
- [Universidade Cruzeiro do Sul \(UNICSUL\)](#)
- [Universidade Cidade de São Paulo \(UNICID\)](#)
- [Universidade de Franca \(UNIFRAN\)](#)
- [Universidade Norte do Paraná \(UNOPAR\)](#)
- [Faculdade Pitágoras \(PITÁGORAS\) ? em Minas Gerais](#)
- [Faculdade Unime \(UNIME\) ? na Bahia](#)
- [Centro Universitário UNIBTA](#)

Descubra sobre mais:



[Saída de presidente do Inep não](#)

[terá impacto no Enem, diz ministro da Educação à CNN](#)

[Home](#) [Blog](#) [Provas](#)

[Entre](#)

[Cadastre-se](#)



CONSULTE ALGUMAS
PROVAS



Provas dos anos anteriores

[Prova de 2020 1º dia](#)

[Gabarito de 2020 1º dia](#)

[Prova de 2020 2º dia](#)

[Gabarito de 2020 2º dia](#)

[Provas de 2021 1º dia](#)

[Provas de 2021 2º dia](#)

[Gabarito de 2021 do 1º dia](#)

[Gabarito de 2021 do 2º dia](#)

STUDYNG+




Entre aqui no studyng!!
Ainda não se cadastrou? [Cadastra-se](#)

E-mail

Senha

Entrar

STUDYNG+



Crie sua conta!!!
Já é um membro? [Login](#)

Nome Completo

E-mail

Telefone

Senha

Confirmar Senha

Cadastrar

CONCLUSÃO

O protótipo teve como uma das maiores dificuldades com a parte da estética e o excesso de ideias que por tanto prejudicaram a equipe a tomar rumos decisivos para o desenvolvimento do protótipo. Um dos pontos de maior aprendizagem foi em como conseguir desenvolver um projeto do zero e por ele em prática em conjunto com uma equipe. Grandes pontos de atenção foram ligados a parte de conclusão das ideias, para que não houvesse nada que pudesse prejudicar ou atrasar o desenvolvimento da equipe durante do desenvolvimento. Logo no começo da realização das atividades da equipe já obtemos resultados no protótipo pois as ideias da equipe eram todas interligadas, com isso tendo um desenvolvimento mais calmo e eficiente. Uma dica para pessoas que queiram usar esse protótipo como referência em trabalhos futuros é que tenha uma equipe organizada, assim as ideias também estarão organizadas para um desenvolvimento melhor do seu trabalho.